

Büromöbel Collection ■

Made in Germany.



immer einen Schritt voraus





working well. ■

Was macht das Wohlbefinden im Büro aus?

Ein gutes Raumklima – freundliche Kollegen? Attraktive und ergonomisch gestaltete Möbel? Hierauf gibt es fast so viele unterschiedliche Antworten wie Menschen. Tatsache ist: Wer sich an seinem Arbeitsplatz wohl fühlt, ist produktiver und kreativer. Deshalb hat unser Team es sich zum Ziel gesetzt, Menschen zu beobachten, ihre Arbeitsabläufe und Bedürfnisse zu verstehen. Sie so gut zu kennen, wie es sonst nur Ihre engsten Kollegen tun. Büromöbel zu gestalten, die ihnen den Alltag so angenehm wie möglich machen. Davon profitieren Mitarbeiter, Unternehmen und Kunden gleichermaßen. Wir nennen das: working well.



Individualität als Anspruch

Corporate Identity

Mehr und mehr Unternehmen legen nicht nur Wert auf Effizienz, sondern auf Individualität und ein positives Image. Ziel ist, es Möbel zu schaffen, die sich in das bestehende Architekturmilieu harmonisch einfügen und die Philosophie des Unternehmens nach innen und außen transportieren.




welcome.

Markante Optik

Setzen Sie Akzente im Sinne Ihrer Firmenphilosophie und Ihrer Corporate Identity. Machen Sie diese für ihre Kunden sichtbar und erlebbar – mit Ihrer ganz individuellen Empfangseinrichtung.

Ansprechendes Design und ausgewählte Materialien garantieren Ihnen einen stilvollen Auftritt. Die Kunden spüren, dass sie bei Ihnen in guten Händen sind. So schaffen Sie eine Atmosphäre des Vertrauens, die den bestmöglichen Grundstein

für weiterführende Gespräche und langfristige Kundenbeziehungen legt. Ein Ort, der zum Verweilen einlädt. Und zum Wiederkommen.




Individualität | Die Wahl von Material und Farbe macht jeden Empfang zu einem Unikat.



Empfang | Die Individualität steckt im Detail: optimierte Arbeitsabläufe durch integrierte Technik. Die Technik versteckt sich hinter dem Design.

Offen für kreative Impulse



*s'cube | Mit s'cube signalisieren Sie Ihren Gästen, Besuchern und Gesprächspartnern Ihre hohe Wertschätzung. Zugleich schaffen Sie Inseln der Ruhe und Beständigkeit – ein willkommener Kontrast zur Dynamik des Arbeitstages.
Design: ROHDE & GRAHL*

Die besten Ideen entstehen da, wo Menschen spontan zusammenkommen. Das Büro der Zukunft schafft den Platz dafür: eine offene Gestaltung der Räumlichkeiten und Möbel, die so flexibel sind wie die Mitarbeiter. Das Ergebnis: ideale Kommunikationsplattformen für Kreativität und effektiven Austausch. Fortschritt durch Gedankenfluss.



*new wave | Realisieren Sie Kommunikationsumgebungen, die Charme und Leichtigkeit ausstrahlen. Die von beiden Seiten aus zugängliche Sitzform und die Kombination von hoch- und niedriglehnigen Modulen ermöglichen eine Fülle individueller Aufstellungslösungen.
Design: ROHDE & GRAHL*



Interaktion |
Hier kommen Menschen
und ihre Ideen zusammen.



Dynamik

Die Modulbauweise dieser Möbel erlaubt es, die einzelnen Elemente gemeinsam als Ganzes oder gesondert einzusetzen. Das flexible Kombinieren eröffnet diverse Einsatzmöglichkeiten: im Empfangs- oder Wartebereich, in der Lobby oder als kommunikativer Treffpunkt.

Design

Ganz gleich ob rund oder eckig – durch ihr außergewöhnliches Design und ihre hervorragende Qualität sind unsere Netzwerk Möbel garantiert ein Blickfang für jedes Büro!



meta-fora | Die Modulbauweise dieses Möbels besteht aus flexiblen Elementen, die gemeinsam oder gesondert genutzt werden können.
Design: CRYSTALLIZE – ALLROUND DESIGN, Niederlande

round-about | Unkompliziert kombinieren und variieren. Das macht round-about aus. Heute Insellösungen im Wartebereich, morgen kommunikative Sitzgruppe.
Design: Piet Grouls, Van Mourik Architecten, Niederlande



eine neue Dimension





Büro im Wandel. ■

Da wo Geschwindigkeit und Kreativität zu strategischen Erfolgsfaktoren werden, sind neue Arbeitsstrukturen gefordert. Es gilt ganzheitliche Büro-Konzepte zu entwickeln und für jeden Anspruch die optimale Lösung anzubieten. Um die Arbeitsprozesse des Einzelnen zu fördern und Potentiale freizusetzen.

Eine individuelle Raum- und Systemplanung ist die Grundlage dafür, Arbeitswelten zu realisieren, die die Aktivitäten und Bedürfnisse Ihrer Mitarbeiter berücksichtigen.



Unterschiedliche Menschen haben unterschiedliche Bedürfnisse und Gewohnheiten. Manchmal sind sie sogar von Tag zu Tag unterschiedlich, manchmal von Stunde zu Stunde. Unsere langjährige Erfahrung zeigt: Je individueller ein Arbeitsplatz gestaltet ist, desto wohler fühlt sich der Mitarbeiter.

Deshalb legen wir bei unseren Arbeitsplatz-Systemen viel Wert darauf, dass unsere Möbel flexibel sind und sich an die jeweiligen Bedürfnisse anpassen.



f.i.t. 4 work |
repräsentativer Glastisch
mit transparenter Aus-
strahlung.



Leichte Optik |
Compact-Tischplatte.



Höhenverstellung |
Anpassung der Arbeitshöhe
mittels Kurbel für elysium und
romotion Tische (62 bis 85 cm)

Ganzheitliche Bürogestaltung – ein wichtiger Aspekt unserer „working well“-Philosophie. Neben Funktionalität, Design und Ergonomie gehört auch der Akustikschutz dazu.

Eine ständige Geräuschkulisse im Hintergrund kann vor allem in Großraumbüros für die Mitarbeiter ein großer Stressfaktor sein. Hier helfen schallmindernde Akustikwände. Die Mitarbeiter haben mehr Ruhe – arbeiten besser, entspannter und motivierter.

Die Arbeitswelt ist im ständigen Wandel. Neben der Basis-
komponente Ergonomie spielen bei der Büroeinrichtung
auch das Wohlbefinden und die Gesundheit jedes Mitarbeiters
eine große Rolle. Unterschiedliche Arbeitsabläufe verlangen
nach unterschiedlichen Arbeitswelten.

Arbeitsplatz-Systeme ■



work places

Mögen Sie es lieber klassisch, minimalistisch oder modular? Sie haben die Wahl! Die große Bandbreite von Tischserien und die umfangreichen Zusatzoptionen erlauben es, individuelle Arbeitswelten zu realisieren, die die Aktivitäten und die Bedürfnisse Ihrer Mitarbeiter berücksichtigen und fördern. Moderne Technik kann einfach integriert werden. Kabelführungssysteme sorgen für Ordnung und lassen störende Kabel einfach verschwinden.



Serie 1500

Das minimalistische Design und die optisch schwebende Arbeitsplatte zeichnen die **Serie 1500** aus. Zukunftsfähig und ergonomisch ausgereift überzeugt das Programm durch die große Flexibilität in der Arbeitsplatzgestaltung, das Maximum an Funktion und die Auswahl an optionalen Erweiterungen.

Gestellvarianten

72 cm	75 cm	68-80 cm	62-85 cm
-	-	■	□



Serie 1800/1900

Das schlanke Rundrohr-Gestell mit einem Durchmesser von 5 cm steht für Reduktion und optische Zurückhaltung. Alternativ ist das Programm mit einem 6 cm-Rundrohrgestell (**Serie 1900**) erhältlich. Alle Funktionen und Erweiterungen der **Serie 1800** sind auch in der Variante **1900** möglich.

Gestellvarianten

72 cm	75 cm	68-80 cm	62-85 cm
-	-	■	□

■ Standard □ Option

taviro N |
schwebende Tischplatte
als optisches Highlight.



taviro N

Synergie aus Funktion, Ergonomie und Design: Das moderne Design in klarer kubischer Formensprache charakterisiert **taviro N**. Das modulare System meistert die Anforderungen jeder Bürosituation.

Gestellvarianten

72 cm	75 cm	68-80 cm	62-85 cm
-	-	-	■



Serie 2800

Der konsequent modulare Aufbau und das optionale Zubehör machen die **Serie 2800** zum Allrounder für jeden Anspruch. Bei der Verkettung besteht die Möglichkeit, das vordere Bein nach hinten zu schwenken – mehr Beinfreiheit und Flexibilität, den Arbeitsplatz den jeweiligen Bedürfnissen anzupassen.

Gestellvarianten

72 cm	75 cm	68-80 cm	62-85 cm
-	-	□	■



Serie 6500 / 6500 K

Ein Programm, das durch hohe Stabilität in klassischem Design überzeugt. Die Möglichkeiten sind nahezu grenzenlos durch integrierte horizontale und vertikale Kabelkanäle und optionales Zubehör. Die Variante **6500 K** erlaubt eine Höhenverstellung mittels Kurbel von 61 - 91 cm.

Gestellvarianten

72 cm	75 cm	68-80 cm	62-85 cm	61-91 cm
□	□	-	■	□



elysium

Die Perfektion liegt im Detail. Das umfassende Design-Konzept von **elysium** überzeugt durch das moderne C-Fuß-Gestell und intelligente Optionen, wie horizontaler Kabelkanal, Blenden, CPU-Halterungen und vieles mehr.

Das exklusive Design wird stilistisch durch ein mobiles Stauraum-System und Container ergänzt. *Design M. Ballendat*

Gestellvarianten

72 cm	75 cm	68-80 cm	62-85 cm
-	-	-	■

für Individualisten

Design at work

Genau das Richtige für Designer, Individualisten und kreative Köpfe. Der Arbeitsplatz als ein Ort der Inspiration. Hier finden Sie Möbel in gehobenem Design mit dem gewissen Extra. Markante Optik, aufwendige Verarbeitung und viel Freiraum für Körper und Geist. Da kommen die guten Ideen ganz von alleine.





f.i.t. 4 work

Das moderne A-Fußgestell aus Aluminiumprofilen und -knoten ist die Basis des flexiblen Systems. Die Knoten lassen sich am Aluprofil frei plazieren und verschieben. Das garantiert eine flexible Anpassung der Arbeitsplätze. Design trifft Flexibilität.

Gestellvarianten

72 cm	75 cm	66-82 cm	62-82 cm
-	-	■	-

■ Standard □ Option



tispa

Das schlanke Design von **tispa** sucht seinesgleichen. Die leicht abgewinkelte Kufe schafft eine dynamische und dennoch schlanke Optik des T-Fußgestells. Die vertikale Kabelführung ist integriert und erfolgt mittels transluzenter Abdeckungen an beiden Tischbeinen.

Gestellvarianten

72 cm	75 cm	66-82 cm	62-82 cm
-	-	■	-



romotion

Markante Optik trifft auf konsequenten Anwendernutzen: **romotion** berücksichtigt nahezu jede Anforderung einer zeitgemäßen Arbeitsplatz-Situation.

Gestellvarianten

72 cm	75 cm	68-80 cm	62-85 cm
-	-	-	■



sigNature

Dynamische Linienführung und optische Abgeklärtheit. Die Formensprache – angelehnt an die Architektur – verleiht jedem Raum Klasse. **sigNature** ist ein Charaktermöbel, geprägt durch die Farb- und Materialwahl des Einzelnen.

Design P. Grouls

Gestellvarianten

72 cm	75 cm	66-82 cm	62-82 cm
-	-	-	■

Dynamisches Arbeiten

Der Schreibtisch von heute hat es in sich: auf Knopfdruck wird die Höhe der Arbeitsfläche flexibel der jeweiligen Arbeitssituation angepasst. Die Sitz-Steh-Dynamik steigert das Wohlbefinden und verbessert die Leistungsfähigkeit. Das sorgt für Zufriedenheit im Büro. Moderne Technik machts möglich.



elysium

Dynamisches Arbeiten in schönster Form.

Elektromotorisch in der Höhe von 71 bis 119 cm verstellbar.

Die perfekte Symbiose aus Technik und anspruchsvollem Design.

Design M. Ballendat



Investition in die Gesundheit





xl-move

Frei nach dem Motto „move your body“ ermöglicht der **xl-move** ein Wechselspiel zwischen sitzender und stehender Arbeit. Der große Verstellbereich umfaßt 68 cm (63 bis 131 cm).



romotion

Der „neue Standard“ für ergonomische Arbeitsplätze. **romotion** ermöglicht den schnellen Wechsel zwischen sitzender und stehender Tätigkeit im Bereich von 71 bis 119 cm. Elektromotorisch auf Knopfdruck.

Handtaster | mit Memory Funktion, 4 Positionen programmierbar.



Handtaster | eingelassen in die Tischplatte

Serie 6500 EM |
Konferenztische für
aktive Meetings, verstellbar
von 71 - 119 cm



Abb. |
mit Design-Kufe

Serie 6500 EM

Hinter der klassischen Fassade des C-Fuß-Gestells steckt modernste Technik: die Höhenverstellung der **Serie 6500 EM** erfolgt elektromotorisch. Das heißt: sekundenschnell von 71 auf 119 cm. Einfach per Knopfdruck.



Kabelmanagement | Klapp-Kabelkanäle für eine praktische Elektrifizierung





Stauraum ■

Noch vor wenigen Jahren hieß es, das Büro der Zukunft werde als „paperless office“ dank modernster Techniken ganz ohne Papier auskommen. Das Gegenteil ist der Fall. Auch in Zeiten von E-Mail und IT spielt Papier eine wichtige Rolle. Nach neuen Schätzungen verdoppelt sich die Anzahl der Dokumente sogar alle zwei Jahre.

Es sind Ordnungssysteme gefragt, die Klarheit und Ruhe schaffen, damit man sich wieder auf das Wesentliche konzentrieren kann. Farben und Materialien bestimmen dabei Raumklima und Charakter.

Ob Rollcontainer oder Aktenschrank, modulare oder raumbildende Möbel – wir haben für jede Anforderung die entsprechende Lösung.



modulare Lösung

Vielfältiges Stauraum-Wunder

Sondermöbel |
*Muss es doch ein
anderes Maß oder eine
besondere Optik sein,
werden die Schränke
Ihren Anforderungen
an Platz, Raum und
Material angepasst.*

Die Besonderheit des Schranksystems 40 ist seine Flexibilität:
Dank des modularen Aufbaus können die Einzelschränke frei miteinander kombiniert
und damit jederzeit an neue Raum- oder Arbeitssituationen angepasst werden.
Für die perfekte Raumorganisation.

System 40 ■



Fronten |
*Wahlweise als
Schiebe-, Flügel- oder
Jalousietüren.*


Durchdachte Konstruktion

System 40 bietet unendlich viele Möglichkeiten der Schrankgestaltung.

Von kleinen Einzel- und Beistellschränken bis hin zu Sideboards und kompletten Schrankwänden. Das Maßsystem umfaßt diverse Systemhöhen und -breiten sowie entsprechende Aufsatzschränke für die Realisierung unterschiedlichster Bürowelten. Die Sichrückwand ermöglicht den Einsatz auch als raumstrukturierendes Möbel in offenen oder gemeinschaftlich genutzten Zonen.

Für die Inneneinrichtung stehen diverse Erweiterungen zur Verfügung wie z.B. integrierte Hängeregistratur-Vollauszüge, Garderobenstange u.ä.

Wohlfühlen |
*Schallabsorbierende
Fronten und Rück-
wände vermindern die
Geräuschkulisse.*



HR-Auszüge |
*Die Auszüge sind durch
einen Zentralverschluß
abschließbar.*

Sicherheit |
*Schließsystem mit
Wechselkern-Drehzylinder.*




Das umfangreiche Angebot an offenen Schränken und Schränken mit Schiebe-, Flügel- oder Jalousietüren, Schubkästen und Hängeregistaturen bietet Lösungen für jeden Bedarf.

Das Design bestimmen Sie!

Die große Auswahl an Echtholz furnieren, Dekoren und Farben erlaubt die unterschiedlichsten Gestaltungsmöglichkeiten.

HR-Schränke |
*Die kugelgelagerten
Laufschienen ermöglichen
ein vollständiges und
leichtes Ausfahren. Lade
mit Auszugssperre und
Ausrollsicherung.*





Ordnung
nach Maß

Einzelne Schrankmodule |
individuell kombiniert er-
geben die Module ein ganz
eigenständiges Möbel.



KS-Line ■

Ideal für alle die viel Stauraum brauchen. Das vielseitige Schranksystem bietet durch den raumbildenden Charakter eine enorme Flexibilität in der Gestaltung. Passgenau. Individuell zugeschnitten auf Ihre Raumsituation.

KS-Line genügt allen heutigen und zukünftigen Anforderungen – ob als Schrank vor einer Wand, als Schrank in einer Nische oder als Raumteiler. **KS-Line** verwandelt ganze Wände in übersichtliche Schranklösungen – auch Türüberbauten sind möglich. Fungieren die Schränke als Raumteiler, werden sie optional mit Sichtrückwänden

ausgestattet. Variable Elemente, wie vertikale Jalousien oder Glastüren und die Auswahl an Türen und Griffen in unterschiedlichen Designs setzen individuelle Akzente.

Das Innenleben Ihrer Schränke bestimmen Sie selbst. Angepaßt an Ihre Anforderungen an den Arbeitsplatz.



oben |

Raumbildende deckenhohe Schrankwände mit Vertikaljalousie-Türen.

rechts |

Individuelle Schrankteilungen für eine schnelle und übersichtliche Sortierung.



Persönliche Allround-Talente

Container "Comfort" |
*Korpusbündige Abdeckplatte
und Blenden mit Griffen.*



Container "Basic" |
*überstehende Abdeckplatte
und Frontblenden.*



Container

Das klassische Stauraummöbel – ob unter dem Tisch als mobiler Rollcontainer oder tischhoch als ergänzender Standcontainer.

Zur Auswahl stehen verschiedene Ausführungen, Funktionen und Größen. Die Laden sind mit diversen Ladeneinbauten organisierbar.

mobiler Stauraum

Ordnung ist etwas sehr Persönliches. Die Container haben es in sich und sollten an keinem Arbeitsplatz fehlen: Alle Ihre Utensilien sind übersichtlich geordnet und jederzeit griffbereit.

Container S60

Die umlaufende Jalousie ist abschließbar und sichert die Unterlagen vor unbefugtem Zugriff. Die Innenausstattung besteht aus Staufächern mit Einlegeböden und Schubladen. Die Laden sind mit diversen Einbauten organisierbar.



Container S60 |
*Integriertes Postfach
für persönliche
Mitteilungen.*



Container ■



Container "sigNature"

Schlanke Silhouette in exklusivem Design. Die Formensprache von Korpus und den gerundeten Fronten und Rückwand passt

perfekt zum Design diverser Tischformen. Die Containerbreite von 32 cm (alternativ 42 cm) bietet mehr Freiraum unter dem Arbeitstisch. *Design P. Grouls*



oben | Material-Lade.
mitte/unten | Lade mit
Einrichtungssets (optional).



Container "elysium"

Das kubistische Design setzt Akzente! Die Form des Containers und die integrierten Griffleisten sind ein Highlight in

jedem Büro. Die Roll-Container sind wahlweise mit 3 Schubladen oder 1 Schublade und 1 HR-Auszug ausgestattet. *Design M. Ballendat*



Container "elysium" |
Die integrierten Griffleisten
fügen sich perfekt in die
kubistische Gesamtoptik ein.





Management. ■

Weitreichende Entscheidungen sollten in einem entsprechenden Umfeld getroffen werden.

Deshalb ist unsere Management-Ausstattung geprägt von zeitlosem Design und hochwertigen Materialien, die für Stärke und Charakter stehen. Echtholz, Chrom, Edelstahl, Glas und Fertigung in Handarbeit signalisieren höchste Wertigkeit. Für Entscheidungsträger und Persönlichkeiten mit hoher Verantwortung und Weitsicht.

Zu diesem Premium-Segment gehört neben hochwertigen Arbeitsplätzen mit passenden Besprechungstischen auch die perfekte Ausstattung für größere Besprechungs- und Tagungsräume.

Individuelle Ausstrahlung



repräsentatives Ambiente




Kiel

Elegantes Design und organische Linienführung. Die profilierte Massivholzkante der Freiformplatte und die Sichtblende mit Schlitzlochung werten das Möbel auf.



Bremen

Klassische Ästhetik in hochwertiger Ausführung. Die eingerückten Wangen und die 40 mm starke, abgerundete Tischplatte charakterisieren das Chefzimmer.



tessara

Mit seiner zeitlos-puristischen Formensprache bietet **tessara** ein repräsentatives Ambiente für Menschen, die es gewohnt sind, Entscheidungen zu treffen und Herausforderungen zu meistern.

Die anspruchsvolle Material-Kombination strahlt Gradlinigkeit und Klarheit aus: Die richtige Umgebung für innovative Ideen.

Erstklassig |

Im Media-Center vereinen sich Technik und Design.



xiro-x-id

Der Materialmix aus geschliffenem Edelstahl und edlen Hölzern setzt Akzente in der Chefetage. Die Knieblenden aus Metallgewebe sind optional in Plattenfarbe oder Satinato-Effekt-Glas erhältlich.



Havana

Edle Hölzer und Metalle vereint in einer einmaligen Formensprache. **Havana** ist optional mit elektromotorischer Höhenverstellung lieferbar.

für ein einladendes Miteinander



formschön | Ergoformkante aus Massivholz.

Come together

Besprechungsräume haben eine zentrale Bedeutung im Unternehmen. Hier entstehen Ideen, werden Meinungen ausgetauscht, Strategien besprochen, Entscheidungen getroffen und Verträge abgeschlossen. Ob es sich um eine informelle Besprechung, ein Seminar oder eine Vorstandssitzung handelt – gefragt sind unterschiedliche Tischformen oder Konferenzsysteme, die den diversen kommunikativen Anforderungen gerecht werden.



rechts oben |
Stilgerechte Umsetzung
in gerundeter Form.

rechts |
Dynamische Formgebung
mit Beinraublende.



Passgenau |
Dem Raumcharakter und
der Unternehmenskultur
angepaßt.



Modernste Technik.

Telefon, Mikrofon, Laptop oder Beamer – technisches Zubehör ist heute aus den Besprechungen und Präsentationen nicht mehr wegzudenken. Damit diese Arbeitsmittel jederzeit schnell und unkompliziert zur Verfügung stehen, werden die entsprechenden Anschlüsse direkt in die Tischplatte integriert.

Konferieren mit Niveau.

Hochwertige Materialien wie Vollholz, Chrom oder Glas verleihen dem Raum eine repräsentative Ausstrahlung. Individuelle Ansprüche bezüglich Größe, Form, Oberflächen und der technischen Ausstattung bilden die Grundlage einer Konferenzanlage mit Klasse. Maßgeschneidert und stilsicher.

Technik |

Kommunikationsboxen werden direkt in die Tischplatte integriert. Umfang und Art der Schnittstellen sind frei wählbar.



Materialmix |
Die Integration eines
Glaselementes wertet die
Tischfläche optisch auf.



oben |

Konferenzanlage mit
Beinraumblende.

links |

Die Kombination unter-
schiedlicher Furniere
schafft einen ganz indivi-
duellen Charakter.





ROHDE & GRAHL GmbH
31595 Steyerberg/Voigtei

Telefon + 49 (0) 57 69. 7-0
Telefax + 49 (0) 57 69. 3 33

www.rohde-grahl.com
info@rohde-grahl.de

Büroeinrichtungen. Made in Germany.

MEMBER OF THE ROHDE GROUP

TÜV SÜD geprüftes Qualitäts- und
Umweltmanagement - System

